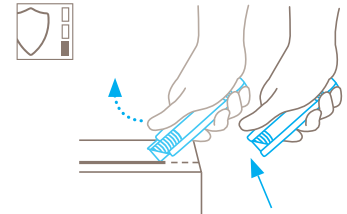


## HOJA DE DATOS TÉCNICOS

### SECUNORM 175 N.º 175001

#### Técnica de seguridad



#### Retracción automática de hoja: alto grado de seguridad

La retracción automática de la hoja del SECUNORM 175 garantiza un alto grado de seguridad contra heridas por corte. Tan pronto como haya comenzado a cortar, retire el pulgar del desplazador. La hoja se retraerá dentro del mango inmediatamente después de finalizado el corte.



#### CUCHILLO DE SEGURIDAD CON RETRACCIÓN AUTOMÁTICA PARA CORTAR CARTONES.

Número de artículo 175001.02

#### Una gran comodidad.

El SECUNORM 175 refuerza a su manera la protección de nuestro apreciado y pequeño cuchillo para cortar cartón. Destaca sobre todo el elaborado y sencillísimo cambio de hoja. A esto cabe añadir el mango ergonómico, el desplazador a ambos lados y el diseño innovador. Seguramente no sea necesario destacar que el SECUNORM 175 es también una herramienta de corte versátil que, además de cartón, también domina otros materiales como bolsas, láminas y flejes.

#### Hoja de cuatro filos

¿Por qué obtiene más beneficios de su hoja? Porque tiene dos hojas con cuatro filos. Girándola una y otra vez, cuadriplica el tiempo de uso y siempre corta como nueva.

#### Mango ergonómico

MARTOR quisiera facilitarle el trabajo, por ej.: con ergonomías bien pensadas. Por lo tanto, el mango tiene una forma que se adapta a su mano y con el extremo agradablemente redondeado. Las muescas mejoran la sujeción del desplazador.

#### Fácil cambio de hoja

Hemos mejorado el cambio de hoja una vez más: simplemente presione el cabezal de la hoja hacia abajo y abra el mango. El desplazador se retrae automáticamente y la hoja está a punto para el cambio.

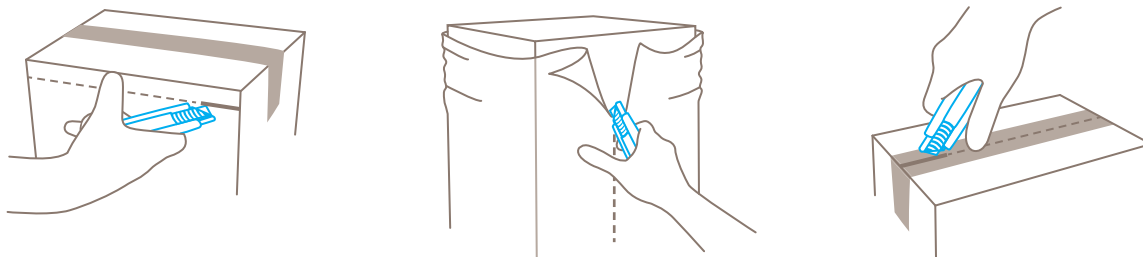
#### Desplazador a ambos lados

El SECUNORM 175 es de gran ayuda en todos los sentidos. Esto se aplica también a diestros y zurdos, porque tiene un desplazador a ambos lados.

#### Práctico ojal de transporte










Una herramienta de corte como el SECUNORM 175 entra en cualquier bolsillo. Realmente. Y para tenerlo aún más a mano puede pasar una cuerda a través del ojal de transporte y colgarlo de su muñeca, por ejemplo.

## UTILIZACIÓN



## CARACTERÍSTICAS DEL PRODUCTO

### Características técnicas

 Nivel de seguridad: alto	 Cambio de hoja sin herramientas	 Alta protección contra la abrasión	 Muy ergonómico
 Hoja de cuatro filos	 Profundidad de corte	 Para diestros y zurdos	 Ojal para fijación
 Adecuado para imprimir publicidad			

### Principales materiales a cortar

 Cartón: hasta 2 capas	 Láminas de embalaje, extensibles y contáctiles	 Cinta adhesiva	 Flejes de plástico
 Mercaderías en bolsas	 Papel y láminas en rollos	 Hilo, cuerda	

### Hoja montada



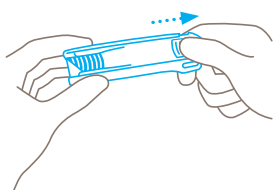
N.º 45  
0,30 mm

### Hoja opcional

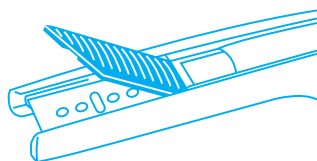


N.º 145  
0,30 mm, inoxidable


## CAMBIO DE HOJA



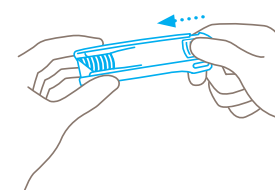
Pesone el botón de cambio de hoja y extraiga el inserto de plástico.



La cubierta de la hoja se abre automáticamente.



Ahora puede girar o cambiar la hoja.



Finalmente, empuje la palanca dentro del mango hasta comprobar que está en su sitio.

## PRESTACIONES DE SERVICIOS



Póster de seguridad



Vídeo informativo



Hoja de datos técnicos



Asesoramiento

## DETALLES DEL PRODUCTO Y DEL EMBALAJE

Número de pedido	N.º 175001.02	Unidad de embalaje	1 en caja individual
Dimensiones en cuchillo	109,5 x 13,5 x 34 mm	1 en caja individual	112 x 15 x 35 mm
Peso cuchillo	31,0 g	Peso en caja individual	36,0 g
Material de base	Plástico reforzado con fibra de vidrio	Code EAN del embalaje exterior	4002632921087
Longitud de salida de la hoja	13 mm	Cantidad del embalaje exterior	20 cuchillos
Profundidad de corte	10 mm	Dimensiones del embalaje exterior	148 x 78 x 116 mm
		Peso en caja de embalaje	770,5 g
		EAN Code del embalaje exterior	4002632972409
		Número de aduana	82119300

## SAFETY CERTIFICATE

Fecha de publicación	25.05.2018
Certificado	Certificado GS N.º 603609-6669-55094-2018

## Certificados y premios



## INFORMACIÓN DE SEGURIDAD

Para poder usar su nueva herramienta de corte MARTOR de manera segura y óptima, lea y tenga en cuenta las siguientes instrucciones.

**1. Instrucciones generales:** Por favor, utilice el producto siempre cuidadosamente y solo para las tareas de corte manuales para las que ha sido creado. Asegúrese de manipular y usar correctamente la herramienta de corte. Como medida de protección adicional recomendamos llevar guantes.

**2. Instrucciones de uso especiales para evitar el peligro de heridas:** Use solamente herramientas de corte que estén en perfectas condiciones y con hojas MARTOR afiladas, limpias y sin daños. Utilice el producto con la máxima precaución. Antes de usarlo, familiarícese con la tecnología de seguridad y su funcionamiento. Asegúrese también de que no se vea afectado por el material que se vaya a cortar. Precaución: la hoja es afilada y puede producir cortes graves y profundos, así que no coja nunca la hoja. No coloque la otra mano en la trayectoria del corte de la herramienta de corte y nunca corte en dirección a su cuerpo.

**3. Reemplazo de repuestos:** Reemplace las hojas desafiladas de inmediato! Use solamente las hojas de recambio MARTOR

con este fin. Descarte las hojas de la manera adecuada. No se deben tirar a la papelera ya que podrían ocasionar daños o heridas de consideración. No intente reparar los cuchillos. Si la herramienta de corte presenta alteraciones u otras muestras de desgaste como, por ejemplo, alteraciones funcionales en la técnica de seguridad, en el cambio de hoja o en el manejo, debe retirarse del servicio y sustituirse. La modificación y manipulación de los productos están prohibidas, ya que menoscaban su seguridad. ¡ATENCIÓN, aquí el peligro de sufrir lesiones es especialmente alto!

**4. Si no se utiliza:** Asegure siempre la hoja de manera que (en función del tipo de producto) no se puedan producir heridas. Guarde la herramienta de seguridad en un lugar seguro.

**5. Instrucciones de mantenimiento:** Mantenga siempre la herramienta de seguridad limpia y no la exponga a la suciedad y ni la humedad innecesariamente, para así garantizar una vida útil prolongada.

**PRECAUCION: No aceptaremos ninguna responsabilidad por daños debidos a cambios técnicos ni errores! Mantenga el cuchillo fuera del alcance de los niños!**

## ACCESORIOS

---

### PORTA-CUCHILLOS M CON CLIP

N.º 9921



¿Qué hacer con las herramientas de corte cuando no las necesita? En el robusto PORTA-CUCHILLOS M caben todos los cuchillos medianos MARTOR, así como nuestras tijeras de seguridad. Además es posible utilizar los compartimentos interiores y exteriores de manera flexible, para guardar por ejemplo otro cuchillo, un bolígrafo o un paquete de hojas. De esta manera puede transportar de un punto a otro y con total seguridad sus herramientas de trabajo en el PORTA-CUCHILLOS y tenerlas a mano para cuando las vuelva a necesitar.

### CONTENEDOR


N.º 9810



Puede llenar la CAJA RECOGEDORA con el contenido del SAFEBOX. O directamente con sus hojas usadas. Cuando la caja esté llena gire la tapa hasta que esté cerrada. La caja no se puede volver a abrir y usted puede desechar completamente la CAJA RECOGEDORA llena de hojas con seguridad.

### SOPORTE DE PARED CONTENEDOR

N.º 9845



¡Adjúntela a su pedido ahora! Puede enganchar su CAJA RECOGEDORA con el práctico soporte a cualquier pared adecuada de su empresa. Use la abrazadera, tornillos y tuercas que le suministramos con el producto para engancharlo a cañerías o barras.

### SAFEBOX

N.º 108000



El SAFEBOX es suficientemente grande como para almacenar una buena cantidad de hojas usadas con seguridad. Al mismo tiempo, es tan compacto que cualquier persona lo puede llevar encima. Las ranuras no son solo para llenarlo, sino también para cortar las hojas fraccionables. Puede vaciar el SAFEBOX en la CAJA RECOGEDORA.

---

## FABRICANTE

MARTOR KG | Lindgesfeld 28 | 42653 Solingen | Germany  
T +49 212 73870-0 | F +49 212 73870-90 | info@martor.de | www.martor.com